

Evolución del tejido empresarial en la CAV

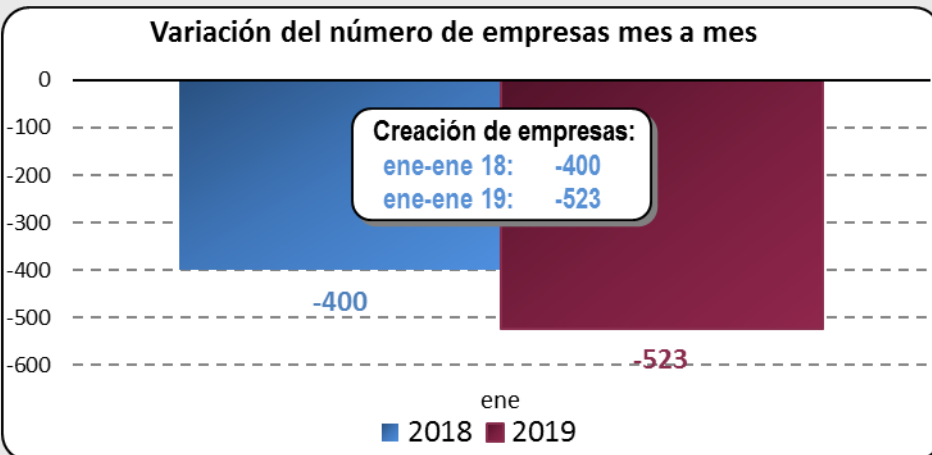
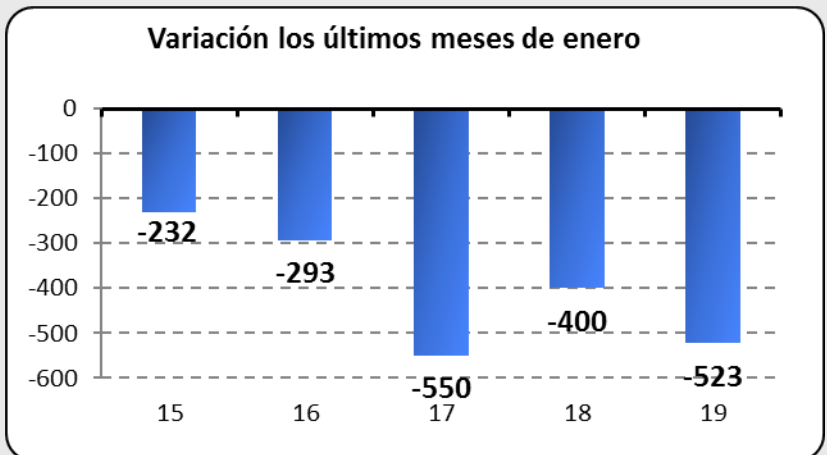
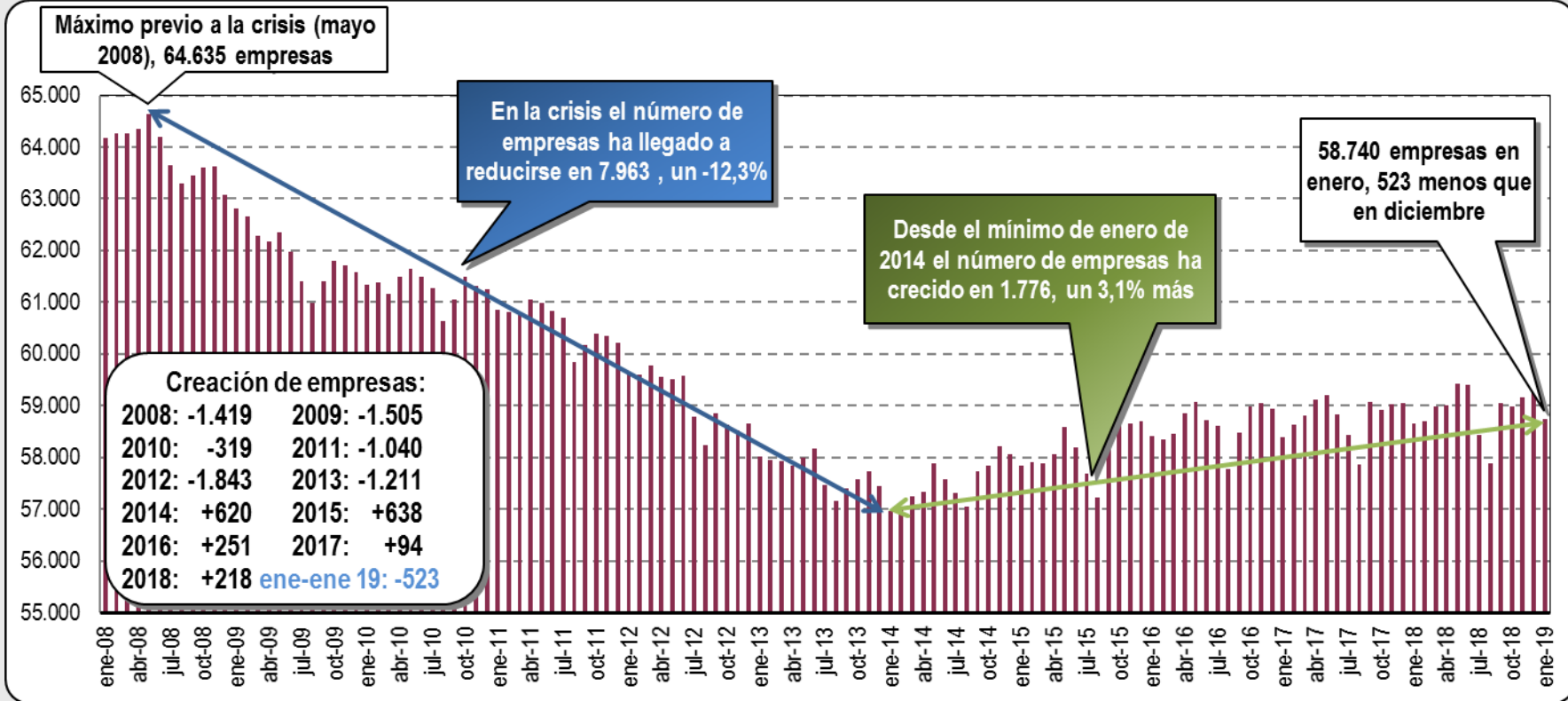
- 12 de febrero de 2019 -

- El número de empresas vascas inscritas en la Seguridad Social se redujo en enero, un mes en el que siempre baja con fuerza, 523 empresas, sumando un total de 58.740 empresas, sumando 95 empresas más que en enero de 2018, un 0,2% más.
- Respecto a enero de 2018, crece el número de empresas en Construcción (+1,4%), y apenas varía en Servicios (+0,1%), con una ligera caída en Industria (-0,3%).
- Por Territorios Históricos, el número de empresas se redujo respecto a diciembre en los tres territorios. Comparando con enero de 2018, crece el número de empresas especialmente en Bizkaia (+0,4%), seguido de Araba (+0,2%), manteniéndose estable en Gipuzkoa.
- Comparando con el Estado, el aumento interanual del número de empresas en enero es menor en la CAPV (+0,2%), que en el Estado (+1,1%), y respecto al nivel pre-crisis, cae más el número de empresas en la CAPV.
- El número de autónomos, como ocurre siempre en enero, se redujo, y lo hizo en 922 personas, sumando un total de 171.564. Respecto a enero de 2018 hay 51 autónomos menos.
- En el conjunto de 2018, 252 empresas vascas entraron en procedimiento concursal, un 15,7% menos que en 2017 (47 empresas menos), volviéndose a recuperar por tanto la tendencia de descensos interrumpida en 2017. Por sectores, caen las empresas concursadas en Industria (-30,8), seguido de Servicios (-13%), y Construcción (-10,2%).
- Resumiendo, en enero, y respecto a enero de 2018, se ha producido un aumento muy leve del número de empresas y un estancamiento del número de autónomos. El número de empresas crece en todos los sectores de actividad salvo en la industria. Además, el ritmo de crecimiento interanual del número de empresas es claramente menor en la CAPV que en el Estado. A su vez, el número de empresas concursadas se redujo en 2018, rompiendo la tendencia al alza sufrida en 2017, dándose la caída más pronunciada en las empresas industriales concursadas.
- En conclusión, 2019 comienza con un aumento muy leve del número de empresas respecto a enero de 2018 y un estancamiento del de autónomos. Ante esta situación, que dura ya varios años, hay que insistir en la necesidad de cuidar y fomentar las vocaciones empresariales, y de trabajar en consolidar el tejido empresarial existente, tratando de lograr un entorno que propicie y facilite tanto la actividad empresarial como el emprendimiento y, con ello, la generación de riqueza y empleo en Euskadi.

Empresas Inscritas en la Seguridad Social en la CAPV

Fuente: Mº de Trabajo, Migraciones y Seguridad Social

E
n
e
r
o
2
0
1
9

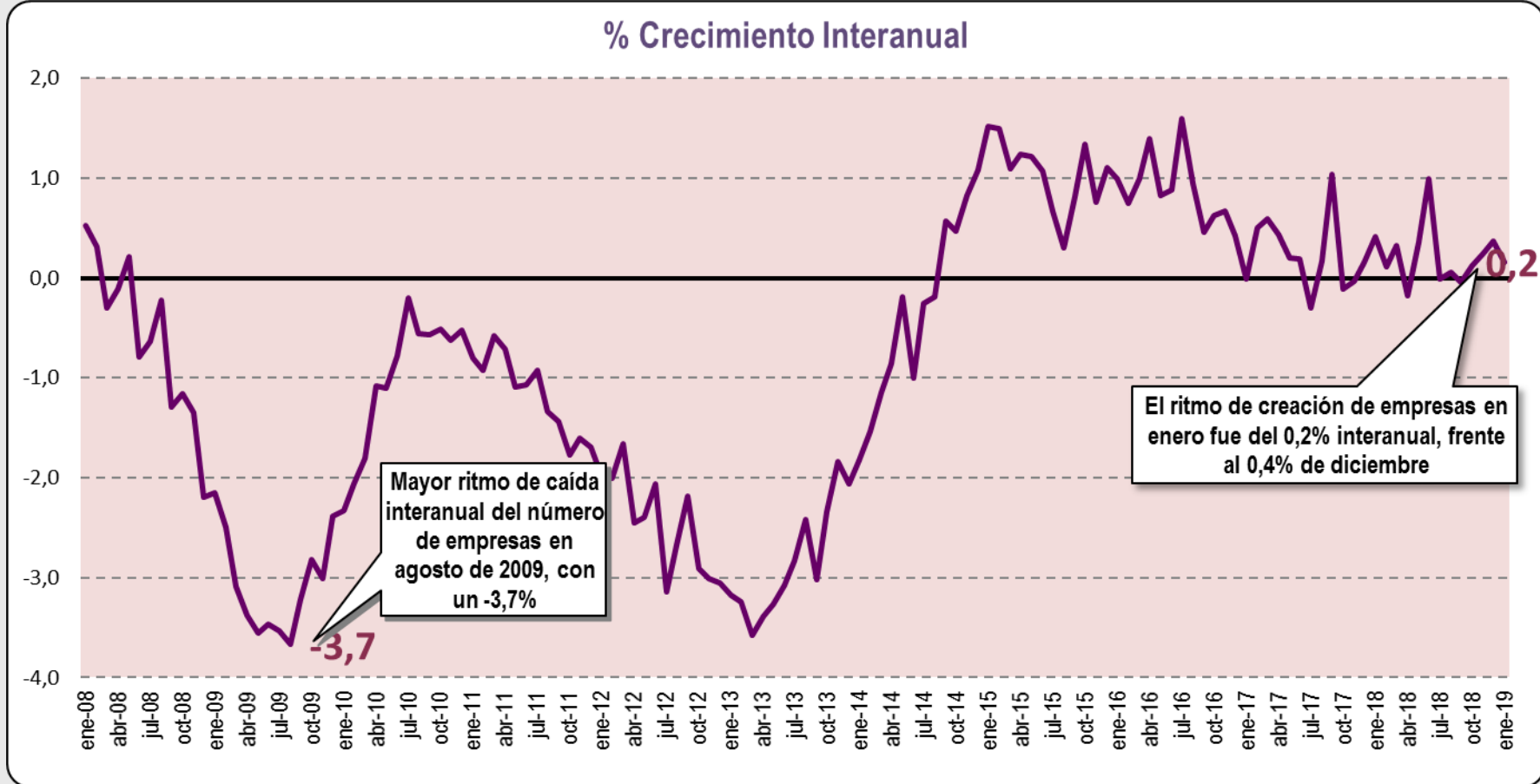


Empresas Inscritas en la Seguridad Social en la CAPV

Fuente: Mº de Trabajo, Migraciones y Seguridad Social

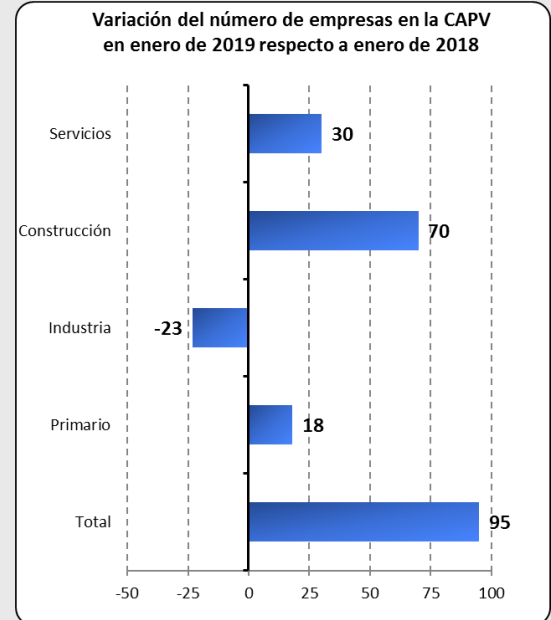
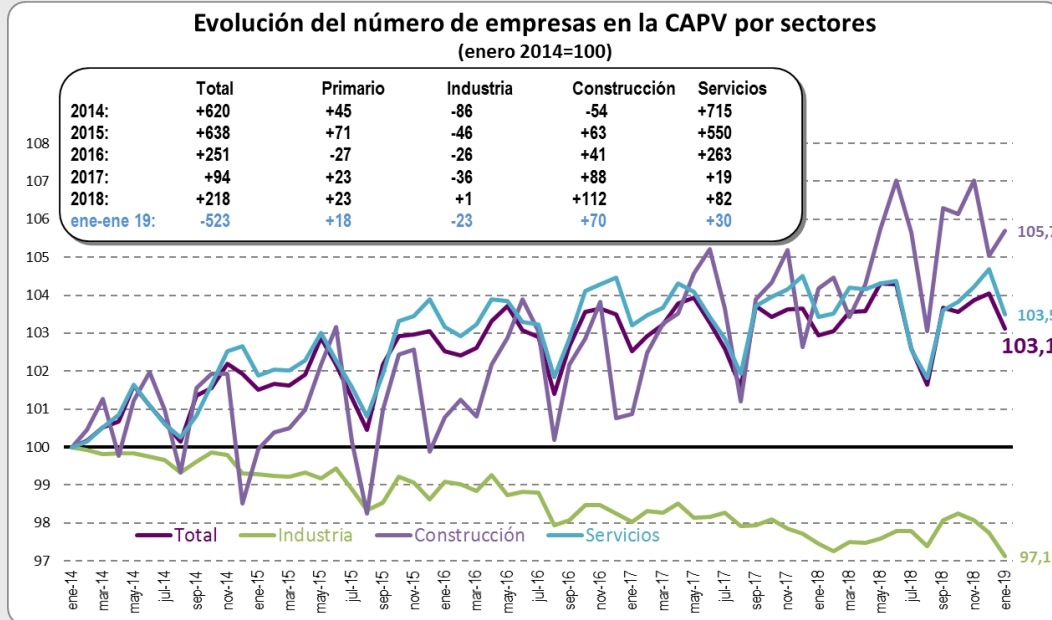
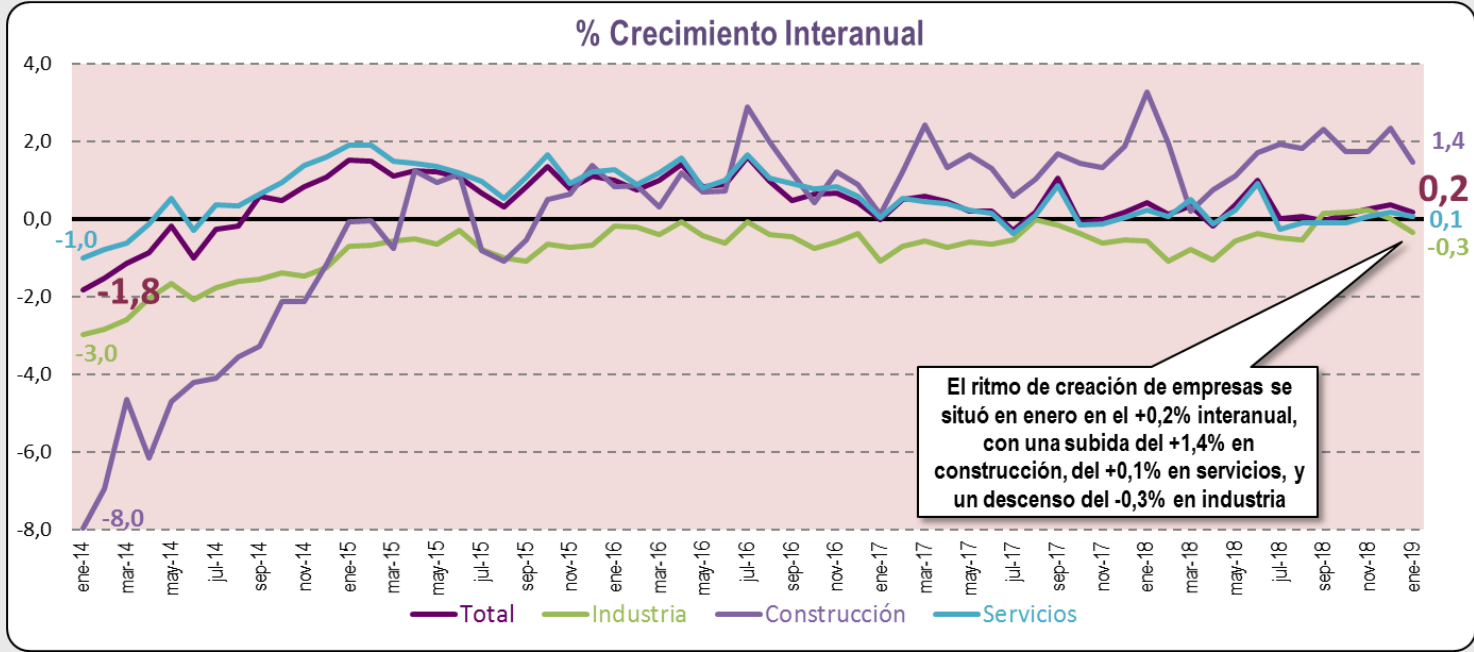
E
n
e
r
o

2
0
1
9



Empresas Inscritas en la Seguridad Social en la CAPV por sectores

Fuente: Mº de Trabajo, Migraciones y Seguridad Social



E n e r o 2 0 1 9

Empresas Inscritas en la Seguridad Social por Territorio

	TOTAL	ARABA	GIPUZKOA	BIZKAIA
2018				
Enero	58.645	9.603	20.577	30.893
Febrero	58.699	9.591	20.615	30.929
Marzo	58.993	9.598	20.765	31.080
Abril	59.005	9.600	20.753	31.107
Mayo	59.418	9.866	20.835	31.187
Junio	59.410	9.753	20.947	31.184
Julio	58.439	9.494	20.716	30.673
Agosto	57.895	9.375	20.558	30.392
Septiembre	59.058	9.717	20.815	30.981
Octubre	58.991	9.646	20.716	31.094
Noviembre	59.170	9.685	20.738	31.226
Diciembre	59.263	9.679	20.787	31.277
2019				
Enero	58.740	9.625	20.572	31.029
% interanual ene.19 s/ene.18	+0,2%	+0,2%	+0,0%	+0,4%

E
n
e
r
o

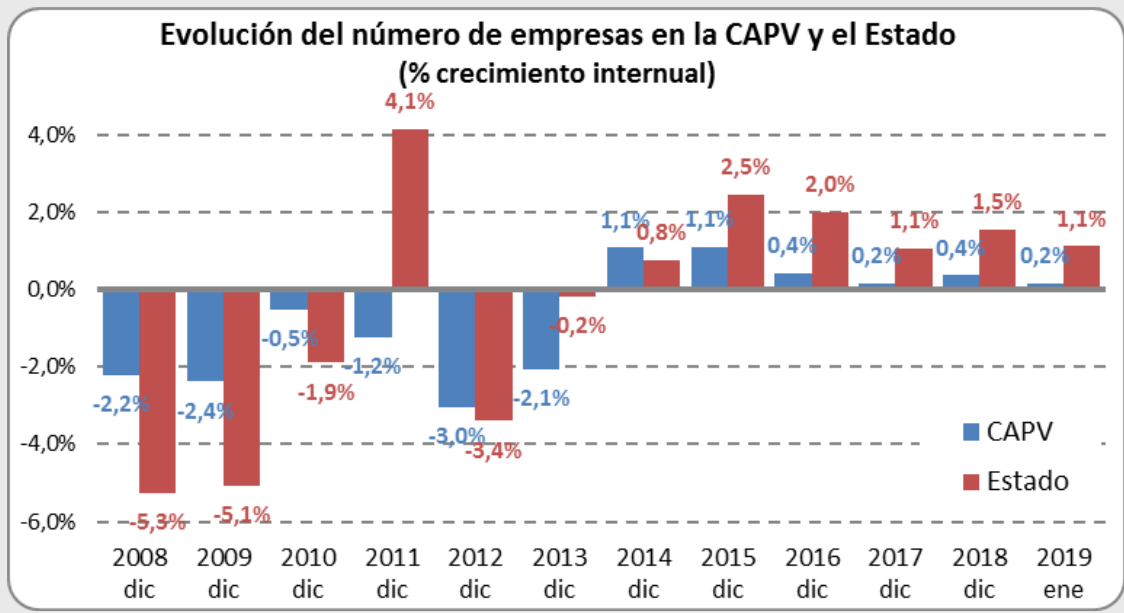
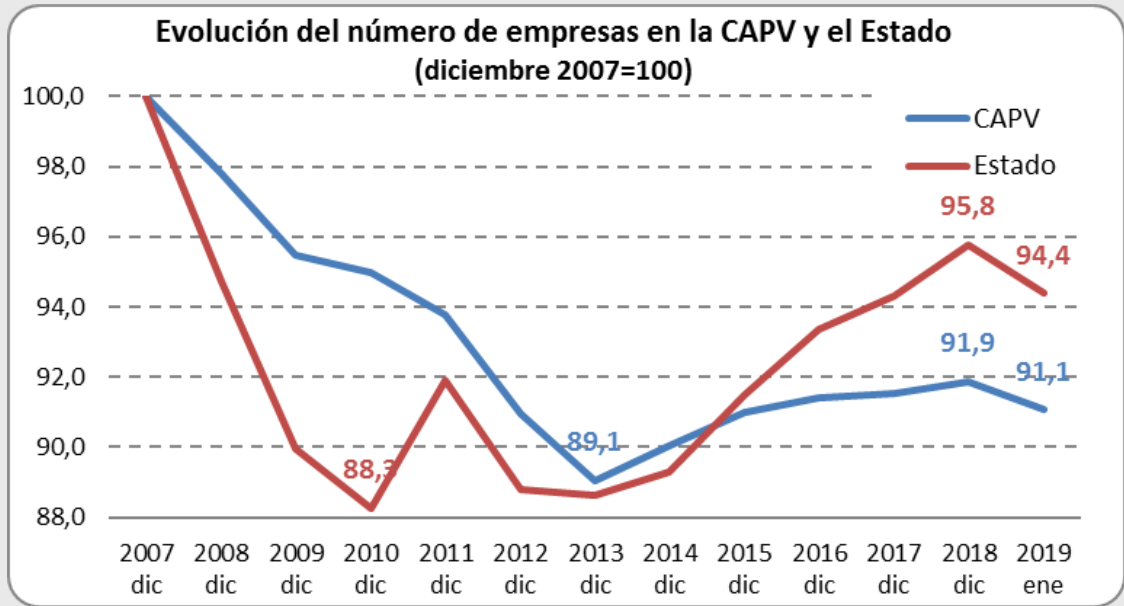
2
0
1
9

Empresas Inscritas en la Seguridad Social en la CAPV y en el Estado

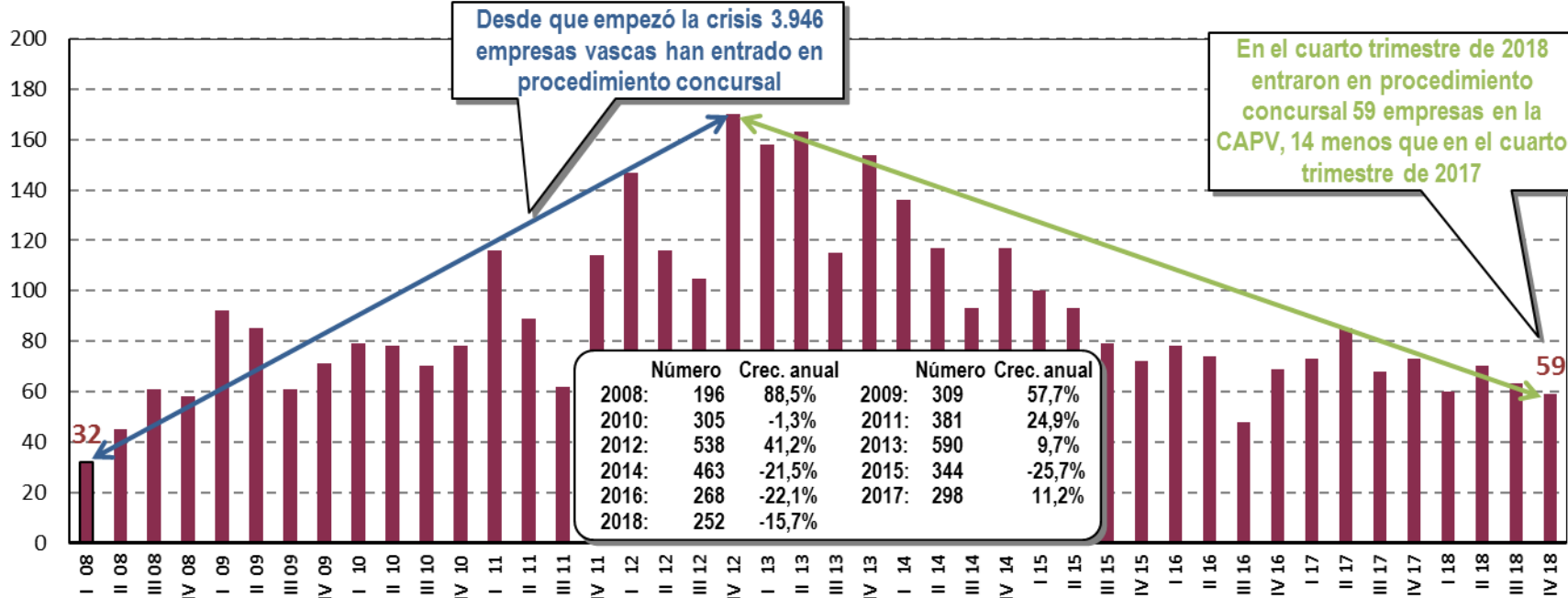
Fuente: M^º de Trabajo, Migraciones y Seguridad Social

E
n
e
r
o

2
0
1
9

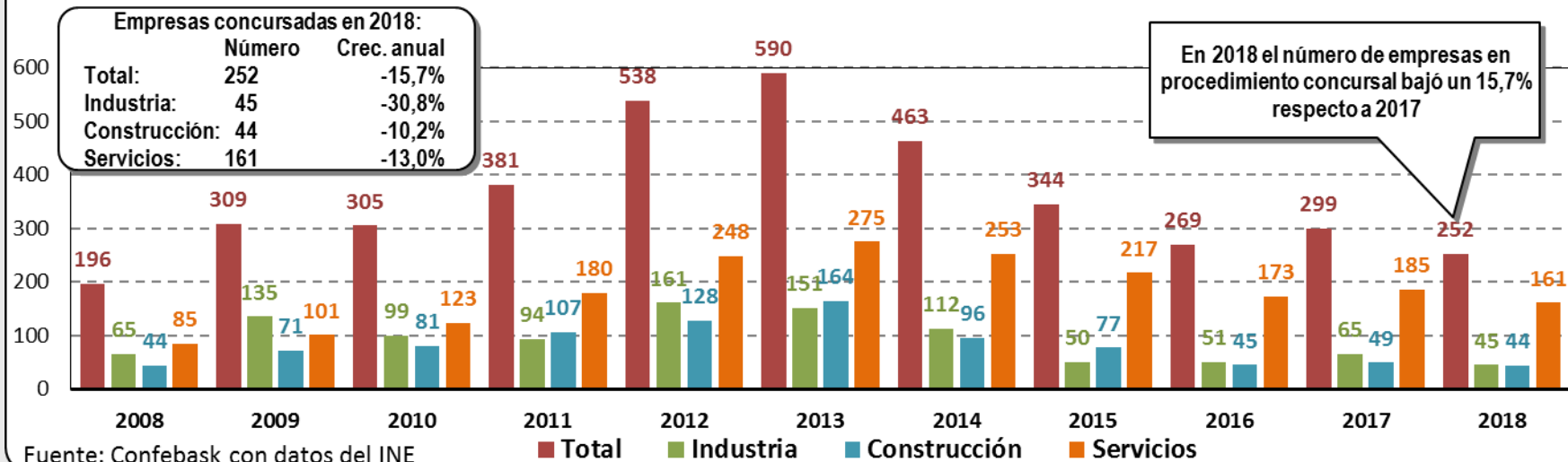


Número de empresas en Procedimiento Concursal en la CAPV



Fuente: Confesbask con datos del INE

Empresas en Procedimiento Concursal en la CAPV por sectores

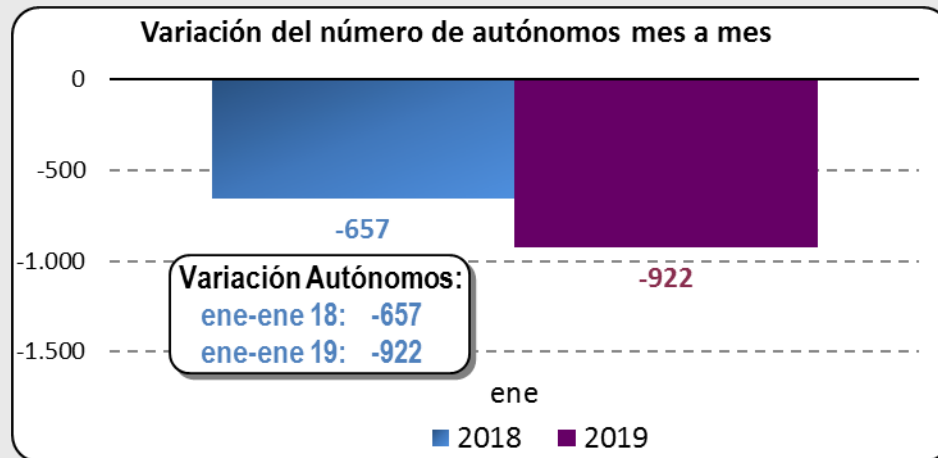
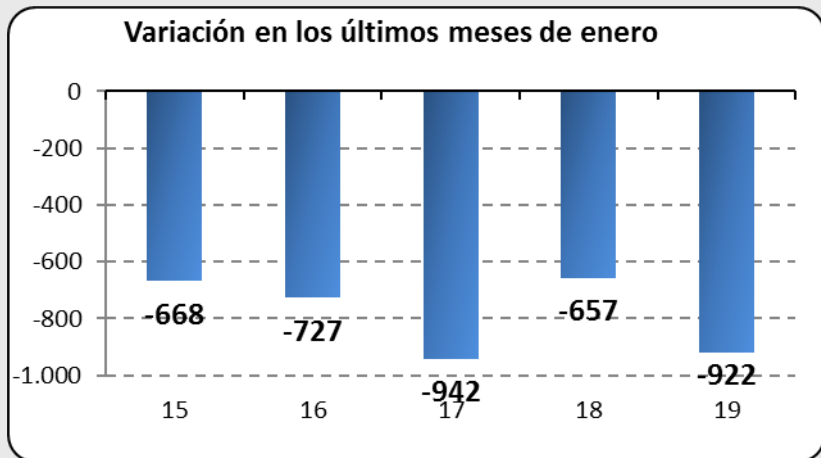
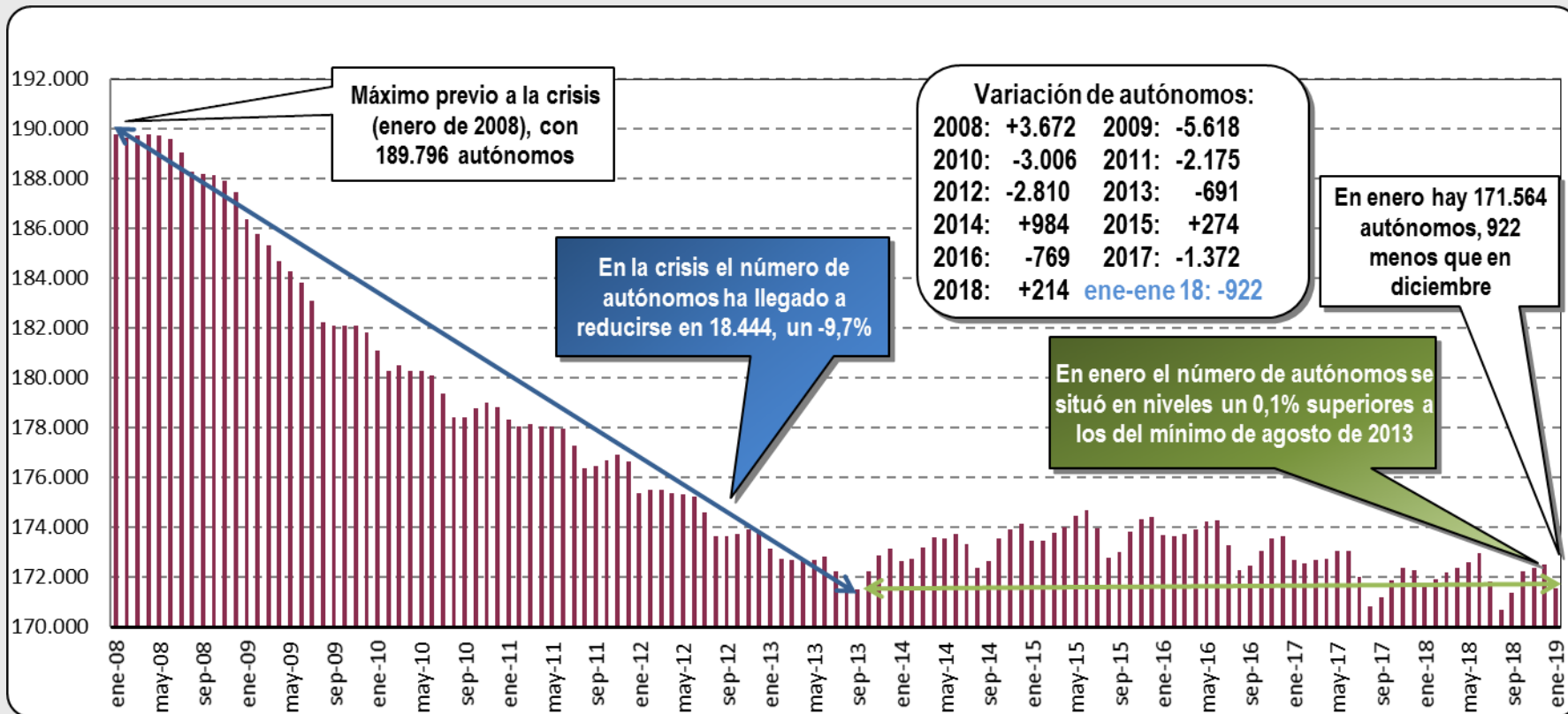


Fuente: Confesbask con datos del INE

Autónomos dados de alta en la Seguridad Social en la CAPV

Fuente: Mº de Trabajo, Migraciones y Seguridad Social

E n e r o 2 0 1 9



Autónomos dados de alta en la Seguridad Social en la CAPV

Fuente: M^o de Trabajo, Migraciones y Seguridad Social

E
n
e
r
o
2
0
1
9

% Crecimiento Interanual

